

2011年11月期 第2四半期決算説明会

株式会社T&Cホールディングス



2011年7月15日

ハイライト	3
2010年11月期第2四半期業績の概況	4
2010年11月期第2四半期のトピック	10
今後の展望	16
会社概要	24
本資料における注記事項	25

◆売上高 292百万円 営業損失114百万円

	当期	前年同期
◇現体制を基準にした前年同期比較 (前年実績からFin-Chinaを除いて試算)	売上高 292百万円 /	384百万円
	営業損失 114百万円 /	64百万円

◇投資情報提供事業の売上減少続くも、ETF投資情報提供業務を本格スタート

◆次の10年に向けて

ETF関連ビジネスへの集中

複合的事業構造の確立

2011年11月期第2四半期 業績の概況

連結経営成績概要

()内は対売上高比率 / (単位:百万円)

	2010年11月期第2四半期	2011年11月期第2四半期	増減率
売上高	445	292	△33.9%
売上原価	222 (49.9%)	182 (62.3%)	△17.9%
販売費及び 一般管理費	295 (66.3%)	224 (76.6%)	△24.1%
営業利益	△72	△114	—
経常利益	△127	△165	—
特別利益	424	—	—
特別損失	148	4	—
当期純利益	28	△173	—

●売上 前年同期比 △152百万円…

投資情報提供事業

: 中国金融データを提供するFin-China を連結除外にしたことにより売上高は大幅減少。国内の各種投資情報提供も、引き続き減少傾向が続く。期待材料として、ETF投資情報提供事業本格スタート。

金融アドバイザー事業

: ファンド契約の伸び悩みに伴い減少。

ライセンス事業

: 前年同期比の約25%の伸びを示す。

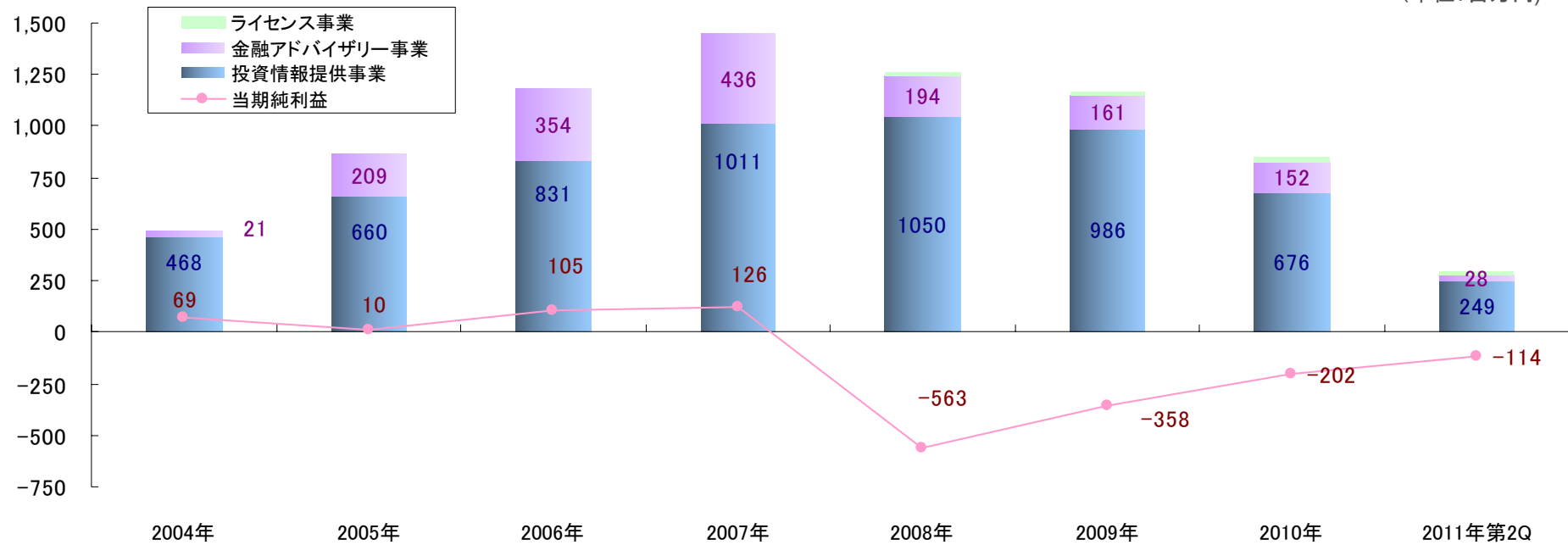
●売上原価 前年同期比 △39百万円…Fin-China の連結除外により、前年比で減少。

●販売費及び一般管理費 前年同期比 △71百万円… Fin-China の連結除外、人件費の減少などにより、前年比で減少。



《売上／経常利益の推移》

(単位: 百万円)



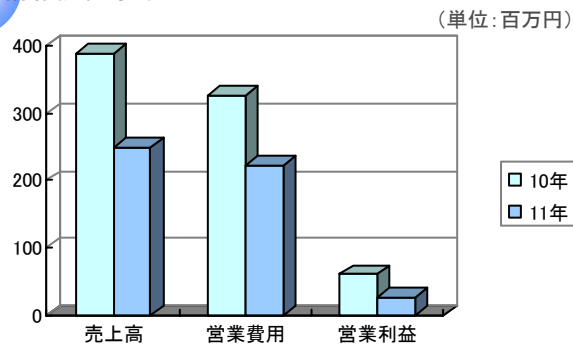
事業の種類別セグメント情報(第2四半期末実績比較/新セグメント区分)

(単位:千円)

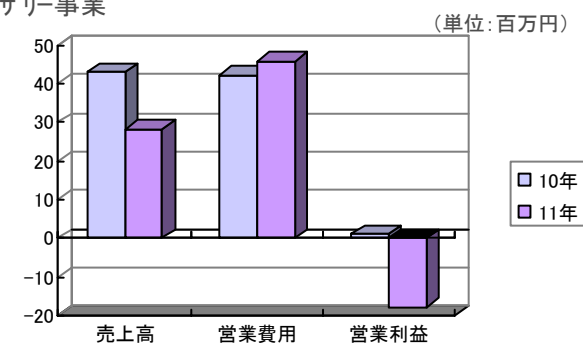
		投資情報提供事業	金融アドバイザー 事業	ライセンス事業	消去又は 全社	連結
売上高	10	389,288	43,746	12,277	-	445,312
	11	249,008	28,289	15,580	-	292,878
	増減	△36.0%	△35.3%	26.9%	-	△34.2%
営業費用	10	327,327	42,048	11,100	137,465	517,941
	11	221,319	46,399	11,100	128,203	407,022
	増減	△32.4%	10.3%	0.0%	△6.7%	△21.4%
営業利益又は 営業損失(△)	10	61,960	1,697	1,177	△137,465	△72,628
	11	27,689	△18,109	4,480	△128,203	△114,143
	増減	△55.3%	-	280.4%	-	-

* 売上高は、外部顧客に対する売上高
* 営業利益は、セグメント間売上高を算入したもの

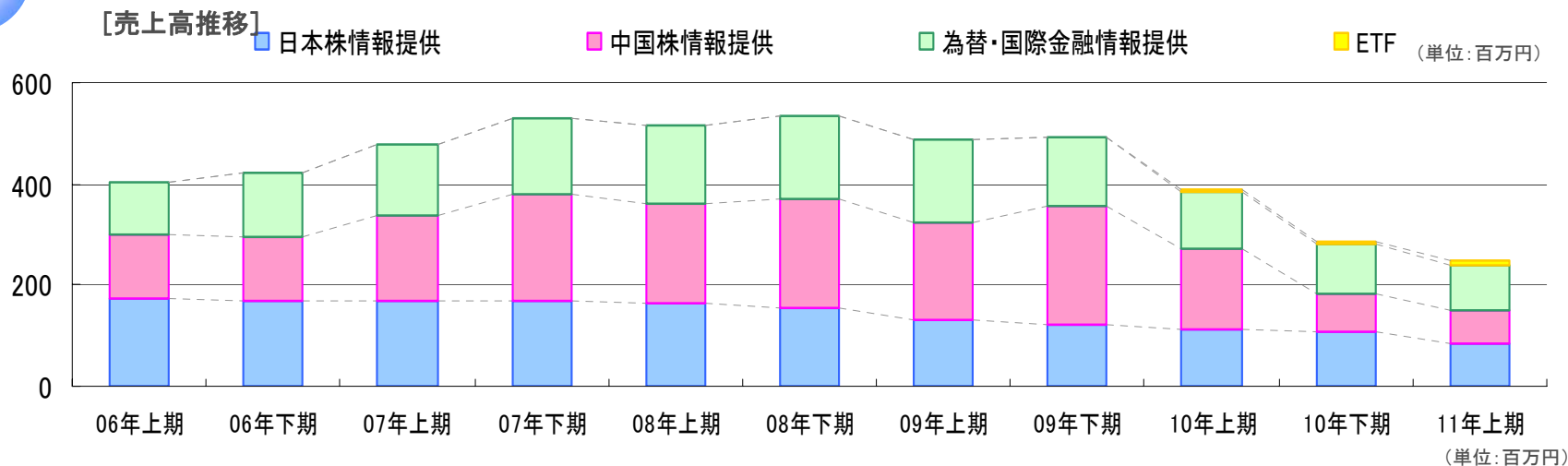
投資情報提供事業



金融
アドバイザー事業

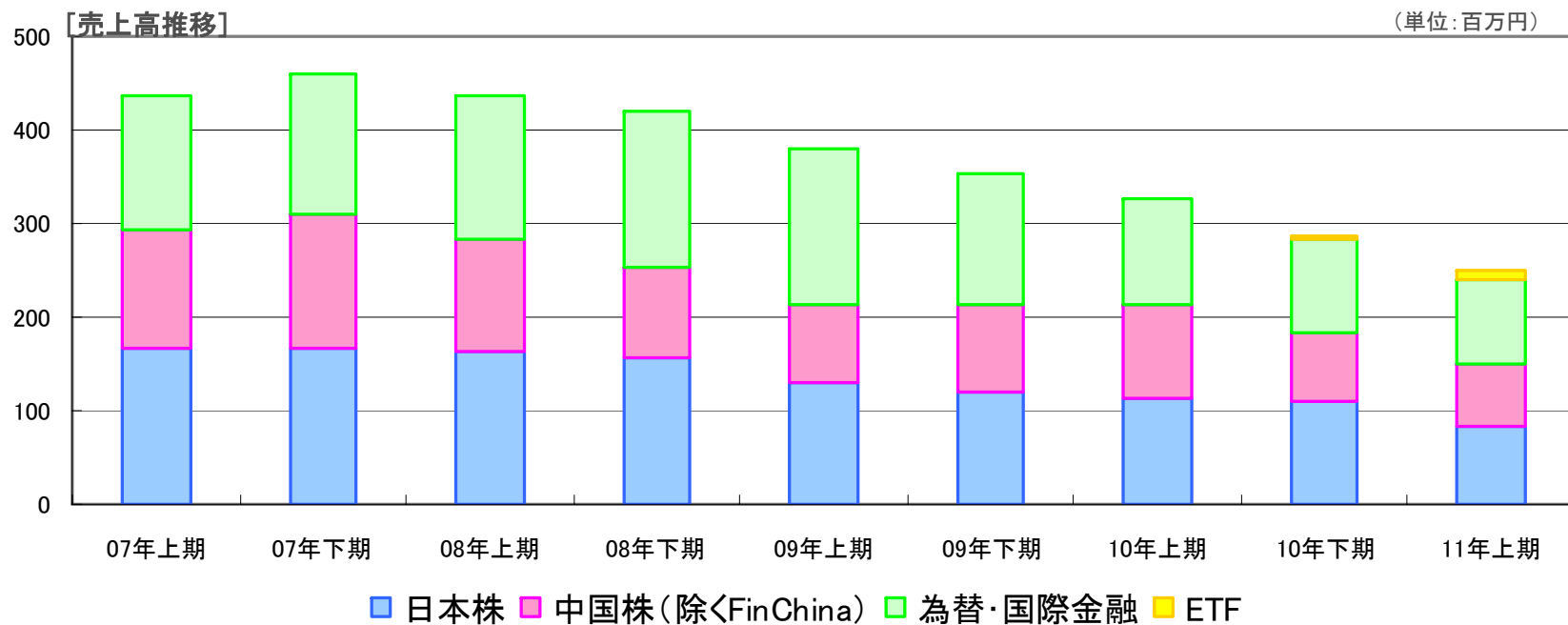


投資情報提供事業



	2010年11月期 第2四半期実績	2011年11月期 第2四半期実績	前年同期比 増減率	増減要因
投資情報提供事業	389	249	△36.0%	・ Fin-China の連結除外により大幅減収。 ・ 法人向けサービス苦戦。ETF情報本格スタート
日本株情報提供	114	84	△26.4%	法人向け投資情報サービスが減収。売上高の計上方法を変更(約20百万円減少、利益に影響なし)。
中国株情報提供	158	66	△57.9%	Fin-China の連結除外により大幅減収。 国内の法人向けサービスの大口解約の影響残る。
為替・国際 金融情報提供	113	90	△20.7%	リアルタイム為替ニュースの販売が減収。
ETF	2	7	198.8%	本格的な事業活動スタート

投資情報提供事業 Fin-Chinaを除いた場合



◆Fin-Chinaを除いた場合の売上高

(単位: 百万円)

	07年上期	07年下期	08年上期	08年下期	09年上期	09年下期	10年上期	10年下期	11年上期
日本株	167	166	163	155	130	120	114	109	84
中国株(除くFin-China)	125	142	120	98	81	93	97	74	66
為替・国際金融	143	152	152	167	166	138	113	99	90
ETF	—	—	—	—	—	—	2	4	7
投資情報提供事業(除くFin-China)	436	461	435	421	378	351	328	287	249

2011年11月期第2四半期のトピック

情報コンテンツの横断化

総合的な投資情報収集を可能にし、投資情報ポータルサイトNo1を目指す

リニューアルのポイント

- ・「中国株」「外国為替」のトップカテゴリーを設置
- ・「ニュース」カテゴリーを設置(60-70本程度/日)
- ・「海外」のコンテンツ拡充とリニューアル

The screenshot shows the TRADERS WEB website interface. The navigation menu at the top includes: ホーム, ニュース, 国内, 海外, 中国, 外国為替, IPO, 債券取引, 経済データ, 投資ツール, 会員サービス, ログイン. The 'ニュース' and '海外' items are circled in red. Below the menu, there are sections for '最新ニュース' (Latest News) and 'ニュースランキング' (News Ranking). The '最新ニュース' section features a headline about the USD/JPY exchange rate and a sub-headline about the Nikkei 225 index. The 'ニュースランキング' section lists top news items, such as '円債リターン(29日) = 反発、午後から上値重なり10年債堅調'.

This screenshot displays a more detailed view of the TRADERS WEB website. It features a 'Market Information' section with a headline '30日東京為替 = ドル円・クロス円は底堅い展開が継続か'. Below this, there are several charts and data tables. The 'Market Data' section includes a table for '国内' (Domestic) and '海外' (Overseas) markets, showing values for Nikkei 225, TOPIX, and various foreign exchange rates. The 'News Ranking' section is also visible, listing top news items. The website layout is clean and professional, with a focus on providing comprehensive financial information.

東京金融商品取引所が、取引所株価指数証拠金取引「くりっく株365」における取引対象となるインデックスの相場動向や取引対象国に関するウィークリーレポートの提供を開始。当該レポートはマルコポーロXTF Japanが作成。

＜ウィークリーレポートの概要＞

公表対象：「くりっく株365」の各取扱商品及びその取引対象となる株価指数の構成銘柄が取引される各国(取引対象国)

掲載内容：

- ・ 取引対象国に関する基本情報
- ・ 「くりっく株365」の市場価格の動き
- ・ 騰落率
- ・ 基準日におけるインデックスの値を100とした指数値
- ・ 経済指標
- ・ 基礎講座
- ・ 配当相当額、金利相当額の実績値
- ・ その他

更新頻度： 毎週月曜日

掲載場所： 「くりっく株365」ホームページ上

http://www.click365.jp/cfd/weekly_report/index.shtml

更新頻度： 株式会社マルコポーロXTF Japan

United Kingdom of Great Britain and Northern Ireland

イギリス・ウィークリーレポート

(くりっく株365: FTSE100 証拠金取引)

2011.07.11号
[2011.07.04~2011.07.06]

FTSE100証拠金取引は、週間ベースで先々週末の値より引続きました。FTSE100の動向(円換算率の動向)を主に示した株価(円換算率)が提供されます。FTSE100の動向(円換算率)を主に示した株価(円換算率)が提供されます。

株式相場動向

①清算価格の動き

②先週(～7/6)の騰落率

FTSE100証拠金取引は、週間ベースで先々週末の値より引続きました。

China

中国・ウィークリーレポート

(くりっく株365: FTSE中国25 証拠金取引)

2011.07.11号
[2011.07.04~2011.07.06]

FTSE中国25証拠金取引は、FTSE中国25の動向(円換算率)を主に示した株価(円換算率)が提供されます。FTSE中国25の動向(円換算率)を主に示した株価(円換算率)が提供されます。

株式相場動向

①清算価格の動き

②先週(～7/6)の騰落率

FTSE中国25証拠金取引は、週間ベースで先々週末の値より引続きました。

Germany

ドイツ・ウィークリーレポート

(くりっく株365: DAXSM 証拠金取引)

2011.07.11号
[2011.07.04~2011.07.06]

DAXSM証拠金取引は、DAXSMの動向(円換算率)を主に示した株価(円換算率)が提供されます。DAXSMの動向(円換算率)を主に示した株価(円換算率)が提供されます。

株式相場動向

①清算価格の動き

②先週(～7/6)の騰落率

DAXSM証拠金取引は、週間ベースで先々週末の値より引続きました。

Japan

日本・ウィークリーレポート

(くりっく株365: 日経225 証拠金取引)

2011.07.11号
[2011.07.04~2011.07.06]

日経225証拠金取引は、日経225の動向(円換算率)を主に示した株価(円換算率)が提供されます。日経225の動向(円換算率)を主に示した株価(円換算率)が提供されます。

株式相場動向

①清算価格の動き

②先週(～7/6)の騰落率

日経225証拠金取引は、週間ベースで先々週末の値より引続きました。

金融取引

東京金融取引所

金融取引

東京金融取引所

マルコポーロXTF Japanが、米国上場ETF5銘柄の国内届出に関し 代理人を務める。

5月30日、ヴァンエック・アソシエイツ・コーポレーション(本社:ニューヨーク)が運用するETF「マーケット・ベクトルETFトラスト」は、以下のETF5銘柄について、日本において販売される外国籍投資信託として金融庁へ届出。

当該届出の代理人としてマルコポーロXTF Japanが活躍。新たなビジネス機会の獲得

・対象 : (届出のなされた5銘柄)

GDX	マーケット・ベクトル金鉱株ETF
MOO	マーケット・ベクトル・アグリビジネスETF
RSX	マーケット・ベクトル・ロシアETF
GDXJ	マーケット・ベクトル中小型金鉱株ETF
BRF	マーケット・ベクトル・ブラジル小型株ETF

ヴァンエック社はETFの時価総額(平成23年5月24日現在、217.4億ドル)において米国第6位の運用会社で、日本における金融庁への届出は今回が初めて。「マーケット・ベクトルETFシリーズ」は、ハードアセット(実物資産)関連株式や新興国株式、各国中小型株式等のETFに特色を持つ。

子会社(SPC2社)を連結除外し、より実態を示すバランスシートに

※SPC連結除外前後のバランスシートの比較

(資産の部)	連結除外後	連結除外前
現金及び預金	53	53
売掛金	144	144
たな卸資産	4	4
営業投資有価証券	276	16
その他流動資産	256	266
流動資産 合計	735	484
有形固定資産 計	22	22
のれん	—	0
映画制作費	—	566
特許権	164	164
その他無形固定資産	10	10
無形固定資産 計	174	741
投資有価証券	0	217
関係会社株式	87	87
関係会社長貸	—	128
その他投資等	47	47
投資等 計	135	481
固定資産合計	333	1,245
資産合計	1,068	1,730

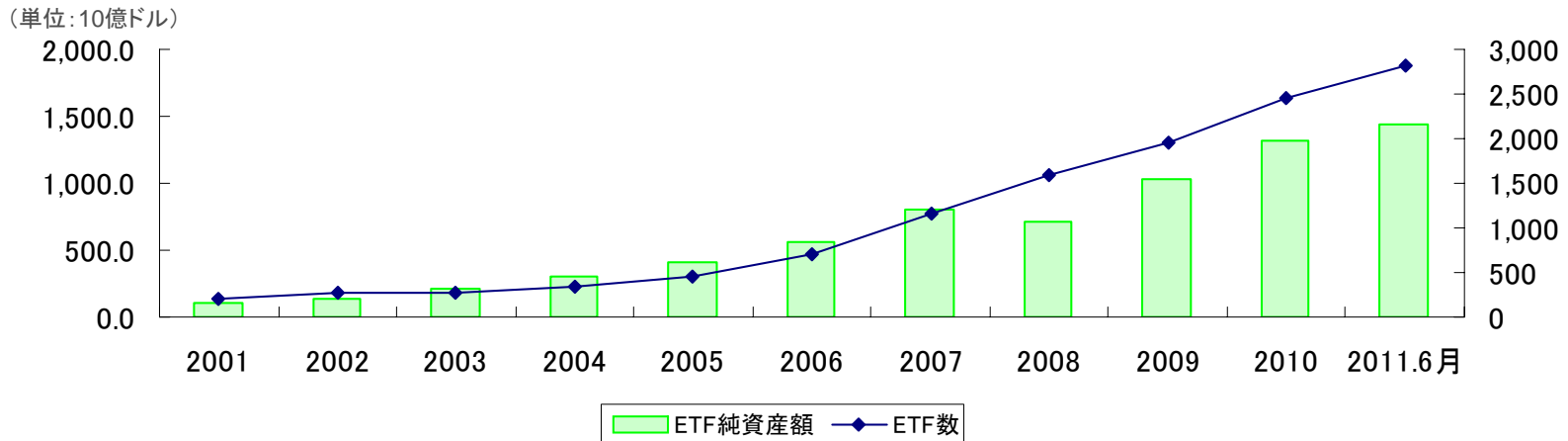
《当第2四半期連結会計期間末(2011年5月31日)》 金額(百万円)

(負債の部)	連結除外後	連結除外前
買掛金	7	7
短期借入金	198	367
一年以内返済予定の長期借入金	331	331
その他流動負債	213	244
流動負債 合計	751	951
長期借入金	—	—
その他	1	138
その他 固定負債	1	0
固定負債 合計	1	138
負債合計	752	1,089

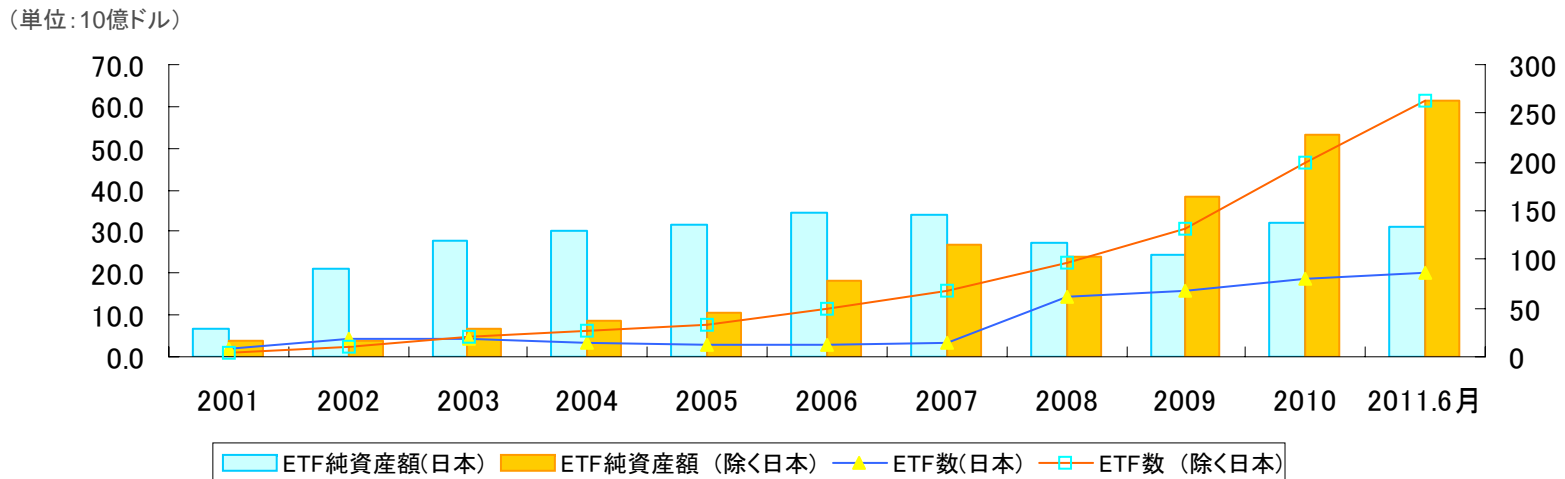
(純資産の部)	連結除外後	連結除外前
資本金	819	819
資本剰余金	601	601
利益剰余金	△1,072	△1,111
株主資本 合計	348	310
評価・換算差額等合計	△33	△126
少数株主持分合計	—	457
純資産合計	315	641
負債・純資産合計	1,068	1,730

今後の展望

世界的なETF市場の拡大



アジアのETF市場の拡大



(ブラックロック社のデータから当社にて作成)

Marco Polo XTF, Inc. の子会社化

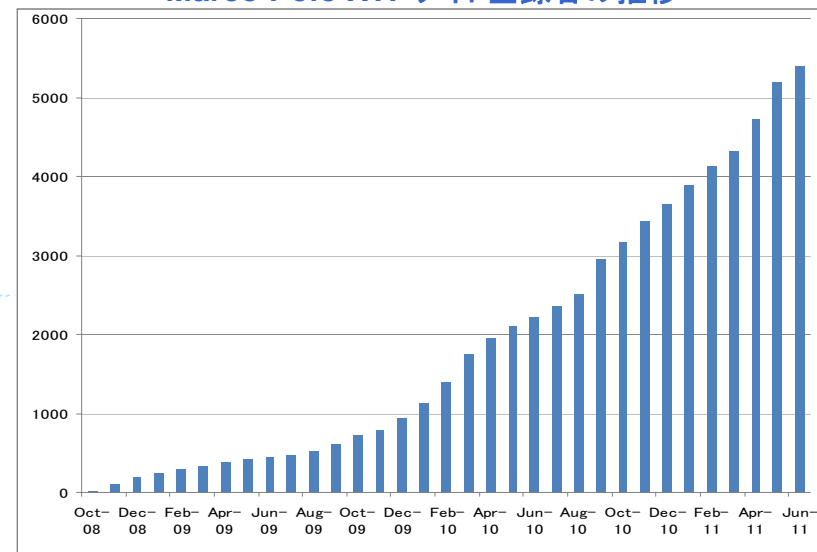
- ① 世界のETF市場の持続的な拡大
- ② 2008年～ ETFに関するデータベースの構築
レーティング・メソドロジーの開発
2010年～ 本格的な営業を開始
米国大手ネット証券フィデリティにも情報提供を開始
- ③ 米国投資情報提供市場への本格参入と、
グローバル展開の足掛り



同社を子会社化

発行済株式の52%を追加取得し(774千USドル)、72%を保有する親会社に。
7月中の株式取得に向けて手続き中。
なお、取得費用については、前渡金として既に支払い済み。

Marco Polo XTFサイト登録者の推移



Marco Polo XTF のコンテンツ



ETF Market Summary

Aggregate

- The US ETF marketplace has 1,912 Exchange Traded Products from 42 Fund Sponsors, 75 Index Providers listed on 3 Exchanges.
- ETF assets total \$800.35B in US dollars.
- The average daily trade volume (ADV) has decreased by 1.2% to \$79.62B as compared to the same period last year.

Year-to-date (YTD)

- The number of ETF's has increased 9.3% with 109 new funds launched and 23 delisted.
- ETF assets have risen by 2.3%, an increase of \$18.03B.
- Net Inflows were \$39.71B.

6月 2010

- There were 12 new funds launched.
- ETF assets decreased \$20B, a decline of .8% over the previous month.
- Net Inflows were \$12.46B.
- Average daily trade volume decreased 33.6% to \$79.06B in US dollars.

[View complete ETF Industry Stats...](#)

(マーケット・プレイス)

Geography	Invested Philosophy	Asset Class	Index Composition
All	All	All	All
US	Passive Index	Equity	Traditional
Global	Active/Enhanced Index	Fixed Income	Fundamentally Weighted
International(Ex-US)	Socially Responsible	Commodity	Leveraged / Inverse
Regional		Currency	
Country Specific		Real Estate	
Emerging Markets		Multi-Asset	

Find ETFs
Reset

Search Results

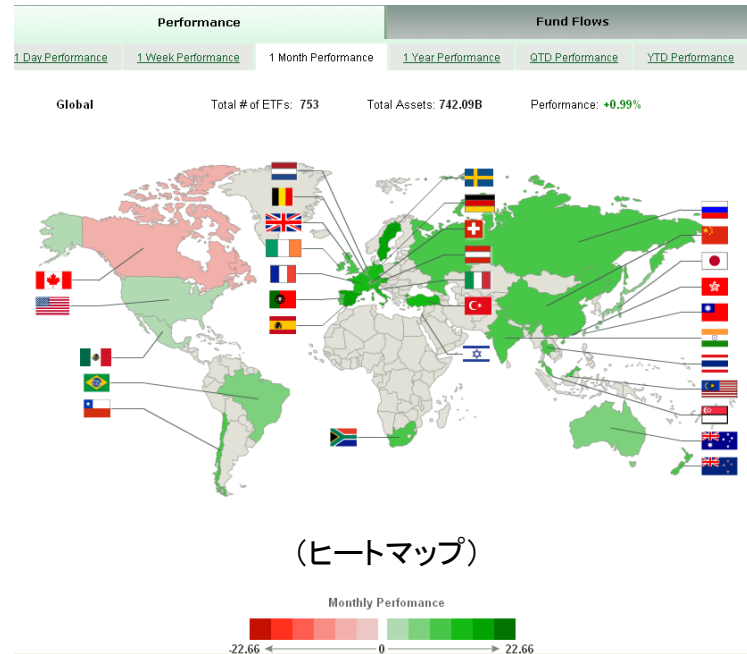
Geography: All | Investment Philosophy: All | Asset Class: All | Index Composition: All

Average XTF Rating 5.08 Total # of ETFs : 1087

ETF Symbol	ETF Description	XTF Rating	Exp. Ratio	Asset class	Index	Market Cap
IEA	SPDR Dow Jones Industrial Average ETF	10	0.17000	Equity	Dow Jones Industrial Average Index	\$8,024,726,086
VNO	Vanguard REIT Index	10	0.12000	Real Estate	MSCI REIT Index	\$6,093,084,100
PHH	Pharmaceutical HOLDERS	10	0.10400	Equity	Amex Pharmaceutical HOLDERS Index	\$939,982,981
EXA	CurrencyShares Australian Dollar	10	0.40000	Currency	AUD/USD exchange rate	\$714,860,000
BND	Vanguard Total Bond Market ETF	10	0.11000	Fixed Income	Barclay US Aggregate Bond Index	\$7,173,708,000
XLX	Select Sector SPDR-Consumer Discretionary	10	0.22000	Equity	Consumer Discretionary Select Sector Index	\$2,201,078,555
GLD	iShares COMEX Gold Trust	10	0.40000	Commodity	London Gold Market Fixing Ltd PM Fix Price	\$2,046,432,500
XLI	Select Sector SPDR-Industrial	9.9	0.22000	Equity	Industrial Select Sector Index	\$3,442,839,400
XLP	Select Sector SPDR-Consumer Staples	9.9	0.22000	Equity	Consumer Staples Select Sector Index	\$2,390,031,524
XLV	Select Sector SPDR-Health Care	9.9	0.22000	Equity	Health Care Select Sector Index	\$2,890,300,674

Page 1 of 109 (1087 items) [1] 2 3 4 5 6 7 ... 107 108 109

(レーティング情報)

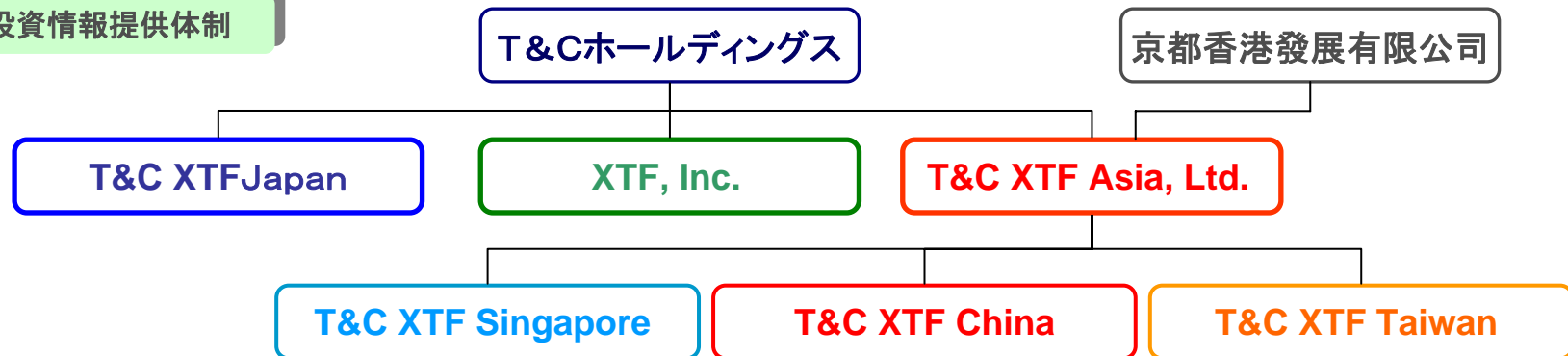


・XTFのレーティングサービスをグローバルスタンダードに
 ⇒ 米国大手オンライン証券フィデリティが採用
 Marco Polo XTF, Inc. 持分法適用会社
 ⇒ 本格始動により子会社化、社名変更 XTF, Inc. へ

T&C XTF Asia, Ltd. の設立

- ① ETF情報提供ビジネスのアジアにおける事業展開を一層強化
- ② XTF社の商品・サービス、ノウハウの活用
- ③ 京都香港發展有限公司オーナー衛平氏、及び王懷東氏の経営資源・能力を活用

ETF投資情報提供体制



(注) XTF, Inc.、T&C XTFJapanは、それぞれ旧社名Marco Polo XTF, Inc.、マルコポーロXTFJapan

ETF情報提供事業から派生するビジネスにも積極的に参入

- ① XTF社のブランド確立
- ② アジアでのビジネス展開
- ③ 派生ビジネスへの参入
(アジア地域)



警備会社ピースメーカーの子会社化検討

- ① 「安心安全な社会の実現」を目的 ⇒ 社会貢献性の高い事業
- ② フランチャイズを活用したビジネスモデルの新規性、将来性
- ③ 収益の安定的な成長
- ④ 韓国での事業展開で協力

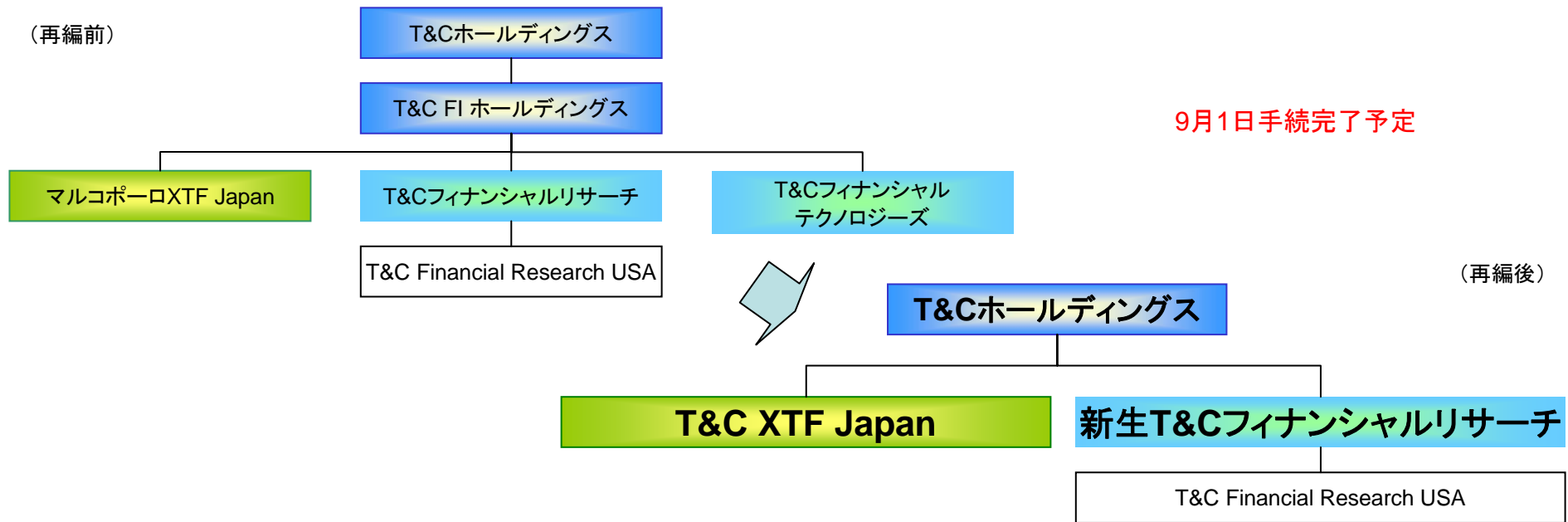


同社の子会社化

「複合的な事業構造の確立による収益の安定化を目指した事業基盤の拡大」

投資情報提供子会社を合併／中間持株会社の吸収合併

- ① 主力投資情報(日本株・中国株・為替国際金融情報)の開発・作成から販売・提供・アフターサービスまでを一貫して行う新たな新生T&Cフィナンシャルリサーチの誕生
- ② 今後の成長戦略の要となるETF投資情報に特化し、さらに派生する事業へも参入していくT&C XTF Japan(現マルコポーロXTF Japanから商号変更予定)の強化
- ③ 独立採算を目指すとともに、責任の明確化



社名	株式会社T&Cホールディングス
設立	2001年8月
事業内容	金融市場・経済に関する調査、研究及びその情報の提供、販売 証券業務・資産運用・投資に関するコンサルティング 有価証券および不動産の運用、投資、保有
所在地	〒105-0023 東京都港区芝浦一丁目12番3号
資本金	819,663千円(2010年11月末現在)
代表	代表取締役 田中 茂樹
主な株主	役員、香港東盛禾投資集團有限公司、ロー・ブン・ファ、大榮産業(2010年11月末現在)
グループ取引先	ロイター・ジャパン、QUICK、金融機関約200社、他

本資料には、当社(連結子会社を含む)の見通し、目標、計画、戦略などの将来に関する記述が含まれております。これらの将来に関する記述は、当社が現在入手している情報に基づく判断および仮定に基づいており、判断や仮定に内在する不確実性および今後の事業運営や内外の状況変化等による変動可能性に照らし、将来における当社の実際の業績または展開と大きく異なる可能性があります。不確実性および変動要素全般に関する追加情報については、当社の有価証券報告書等をご参照ください。

インサイダー取引に関するご注意:

企業から直接、未公開の重要事実の伝達を受けた投資家(第一次情報受領者)は、当該情報が「公表」される前に株式売買等を行うことが禁じられています(金融商品取引法166条)。同法施行令により、二以上の報道機関に対して企業が当該情報を公開してから12時間が経過した時点、または、金融証券取引所に通知しかつ内閣府令で定める電磁的方法(TDnetの適時開示情報閲覧サービスおよびED-NET公開WEBサイト)により掲載された時点を以って「公表」されたものとみなされます。

《IRに関するお問合せ》

株式会社T&Cホールディングス 業務部

電話番号 : 03-5443-7489

E-mail : ir_contact@tandch.com